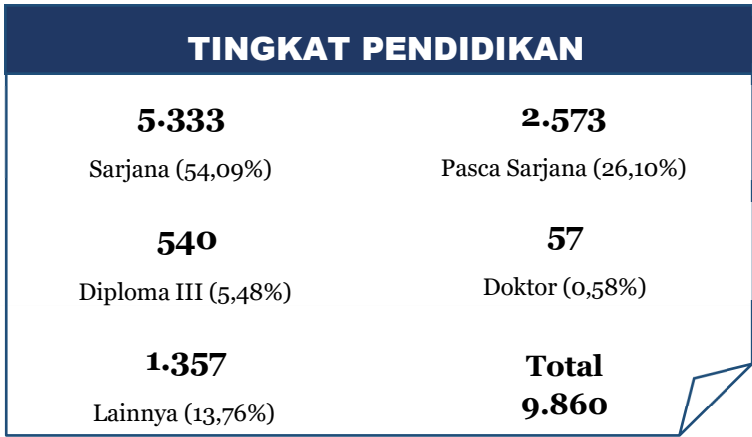

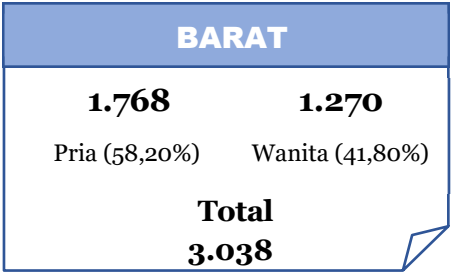
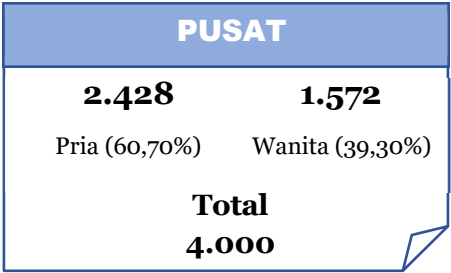


# PROFIL PEGAWAI

BPK RI

2023-2024



Gambar 7 - Profil Pegawai BPK Menurut Jenis Kelamin, Wilayah, dan Tingkat Pendidikan

<b>JENIS JABATAN</b>		
<b>100</b> CPNS (1,01%)	<b>2.802</b> Non Jabatan Fungsional (28,42%)	<b>35</b> Tenaga Ahli (0,35%)
<b>643</b> JF Non Pemeriksa (6,52%)	<b>5.648</b> JF Pemeriksa (57,28%)	<b>632</b> Struktural (6,41%)
<b>Total</b> <b>9.860</b>		

<b>GOLONGAN</b>			
<b>I</b> 1 (0,01%)	<b>II</b> 490 (4,97%)	<b>III</b> 6.794 (68,90%)	<b>IV</b> 1.117 (11,33%)
<b>TTT</b> 1362 (13,81%)	<b>VII - PPPK</b> 9 (0,09%)	<b>IX - PPPK</b> 85 (0,86%)	<b>X - PPPK</b> 2 (0,02%)
<b>Total</b> <b>9.860</b>			

Gambar 8 - Profil Pegawai BPK Menurut Jenis Jabatan dan Golongan

<b>USIA</b>		
<b>&lt;26 Tahun</b> 517 (5,24%)	<b>26 – 30 Tahun</b> 1.779 (18,04%)	<b>31 – 35 Tahun</b> 1.771 (17,96%)
<b>36 – 40 Tahun</b> 2.099 (21,29%)	<b>41 – 45 Tahun</b> 1.841 (18,67%)	<b>46 – 50 Tahun</b> 971 (9,85%)
<b>51 – 55 Tahun</b> 666 (6,75%)	<b>&gt;55 Tahun</b> 216 (2,19%)	
<b>Total</b> <b>9.860</b>		

Gambar 9 - Profil Pegawai BPK Menurut Usia

Sedangkan rincian profil SDM BPK menurut jenis dan jenjang jabatan fungsional (JF) adalah sebagai berikut.

Tabel 1 - Profil SDM BPK menurut Jabatan Fungsional

No.	Jenis Jabatan Fungsional	Jenjang Jabatan Fungsional					Jumlah
		Utama	Madya	Muda	Pertama	Lainnya	
1	JF Analis Anggaran	0	0	8	9	0	17
2	JF Analis Hukum	0	2	21	2	0	25
3	JF Analis Kebijakan	0	7	20	4	0	31
4	JF Analis Kepegawaian	0	3	38	31	0	72
5	JF Analis Pengelola Keuangan APBN	0	6	52	7	0	65
6	JF Arsiparis	0	5	29	82	0	116
7	JF Arsiparis Penyelia	0	0	0	0	1	1
8	JF Arsiparis Terampil	0	0	0	0	9	9
9	JF Asesor SDM Aparatur	0	0	0	1	0	1
10	JF Asesor	0	0	18	9	0	27
11	JF Dokter	1	3	0	1	0	5
12	JF Dokter Gigi	1	3	0	1	0	5
13	JF Pemeriksa	20	437	1828	3363	0	5648
14	JF Pengelola Pengadaan Barang/Jasa	0	3	7	15	0	25
15	JF Pengembang Teknologi Pembelajaran	0	0	0	9	0	9
16	JF Perancang Peraturan Perundang-Undangan	0	0	4	0	0	4
17	JF Perawat Gigi Pelaksana	0	0	0	0	1	1
18	JF Perawat Gigi Pelaksana Lanjutan	0	0	0	0	1	1
19	JF Perawat Penyelia	0	0	0	0	1	1
20	JF Pranata Hubungan Masyarakat	0	0	12	27	0	39
21	JF Pranata Keuangan APBN Mahir	0	0	0	0	15	15
22	JF Pranata Keuangan APBN Penyelia	0	0	0	0	5	5
23	JF Pranata Keuangan APBN Terampil	0	0	0	0	10	10
24	JF Pranata Komputer	0	5	36	53	0	94
25	JF Pranata Komputer Mahir	0	0	0	0	5	5
26	JF Pranata Komputer Penyelia	0	0	0	0	1	1

No.	Jenis Jabatan Fungsional	Jenjang Jabatan Fungsional					Jumlah
		Utama	Madya	Muda	Pertama	Lainnya	
27	JF Pranata Komputer Terampil	0	0	0	0	41	41
28	JF Widyaiswara	1	5	10	2	0	18
Jumlah		23	479	2083	3616	90	6291

## Data Jumlah Pegawai Perwakilan

Kantor Perwakilan	Pria	Wanita
BPK Perwakilan Provinsi Aceh	127	101
BPK Perwakilan Provinsi Bali	92	67
BPK Perwakilan Provinsi Banten	71	47
BPK Perwakilan Provinsi Bengkulu	79	52
BPK Perwakilan Provinsi D.I. Yogyakarta	65	54
BPK Perwakilan Provinsi DKI Jakarta	135	71
BPK Perwakilan Provinsi Gorontalo	74	30
BPK Perwakilan Provinsi Jambi	90	57
BPK Perwakilan Provinsi Jawa Barat	129	82
BPK Perwakilan Provinsi Jawa Tengah	181	117
BPK Perwakilan Provinsi Jawa Timur	168	125
BPK Perwakilan Provinsi Kalimantan Barat	99	52
BPK Perwakilan Provinsi Kalimantan Selatan	82	62
BPK Perwakilan Provinsi Kalimantan Tengah	84	68
BPK Perwakilan Provinsi Kalimantan Timur	88	53
BPK Perwakilan Provinsi Kalimantan Utara	61	33
BPK Perwakilan Provinsi Kepulauan Bangka Belitung	64	48
BPK Perwakilan Provinsi Kepulauan Riau	75	42
BPK Perwakilan Provinsi Lampung	96	76
BPK Perwakilan Provinsi Maluku	91	38
BPK Perwakilan Provinsi Maluku Utara	72	42
BPK Perwakilan Provinsi Nusa Tenggara Barat	88	60
BPK Perwakilan Provinsi Nusa Tenggara Timur	132	89
BPK Perwakilan Provinsi Papua	156	86
BPK Perwakilan Provinsi Papua Barat	89	49
BPK Perwakilan Provinsi Riau	95	85
BPK Perwakilan Provinsi Sulawesi Barat	79	33
BPK Perwakilan Provinsi Sulawesi Selatan	121	114
BPK Perwakilan Provinsi Sulawesi Tengah	106	53
BPK Perwakilan Provinsi Sulawesi Tenggara	126	75
BPK Perwakilan Provinsi Sulawesi Utara	101	81
BPK Perwakilan Provinsi Sumatera Barat	115	82
BPK Perwakilan Provinsi Sumatera Selatan	127	119
BPK Perwakilan Provinsi Sumatera Utara	153	115
<b>Grand Total</b>	<b>3.511</b>	<b>2.358</b>